



ФЕДЕРАЛЬНАЯ СЛУЖБА
ГОСУДАРСТВЕННОЙ СТАТИСТИКИ

Изменение стоимости условного (минимального) и фиксированного наборов товаров и услуг



январь 2023 года



ФЕДЕРАЛЬНАЯ СЛУЖБА
ГОСУДАРСТВЕННОЙ СТАТИСТИКИ

Изменение стоимости условного (минимального) и фиксированного наборов товаров и услуг

Карелиястат

январь 2023 года

01 Изменение стоимости условного
(минимального) набора продуктов питания

02 Изменение стоимости фиксированного
набора товаров и услуг

03 Перечень товаров, включённых в условный
(минимальный) набор продуктов питания





ДИНАМИКА УСЛОВНОГО (МИНИМАЛЬНОГО) НАБОРА ПРОДУКТОВ ПИТАНИЯ И ФИКСИРОВАННОГО НАБОРА ТОВАРОВ И УСЛУГ ПО РЕСПУБЛИКЕ КАРЕЛИЯ

январь 2023 г. к декабрю 2022 г.; в %

Стоимость условного
(минимального) набора
продуктов питания

100,8

Стоимость
фиксированного набора
товаров и услуг

100,7

в % к предыдущему месяцу





ДИНАМИКА ИЗМЕНЕНИЯ СТОИМОСТИ УСЛОВНОГО (МИНИМАЛЬНОГО) НАБОРА ПРОДУКТОВ ПИТАНИЯ

январь 2023 г. к декабрю 2022 г. ; в %

Российская Федерация

101,4

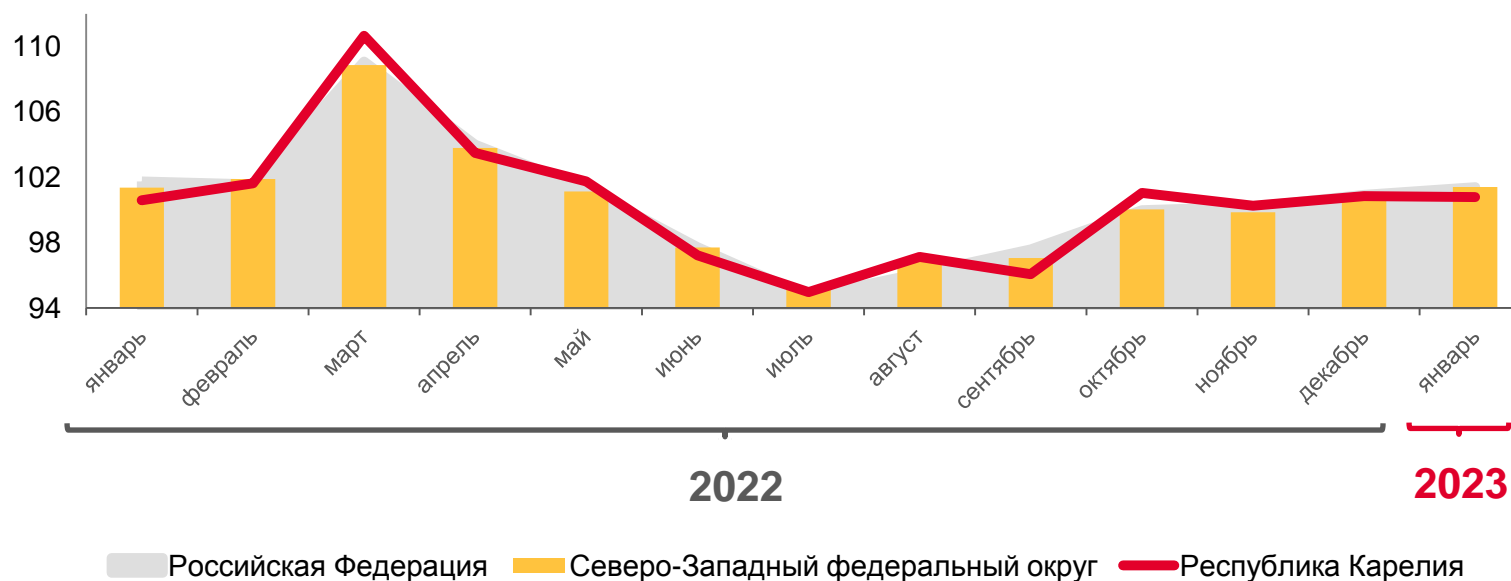
Северо-Западный федеральный округ

101,4

Республика Карелия

100,8

в % к предыдущему месяцу





ИЗМЕНЕНИЕ СТОИМОСТИ УСЛОВНОГО (МИНИМАЛЬНОГО) НАБОРА ПРОДУКТОВ ПИТАНИЯ

январь 2023 г. к предыдущему месяцу; в %



101,4

Российская Федерация

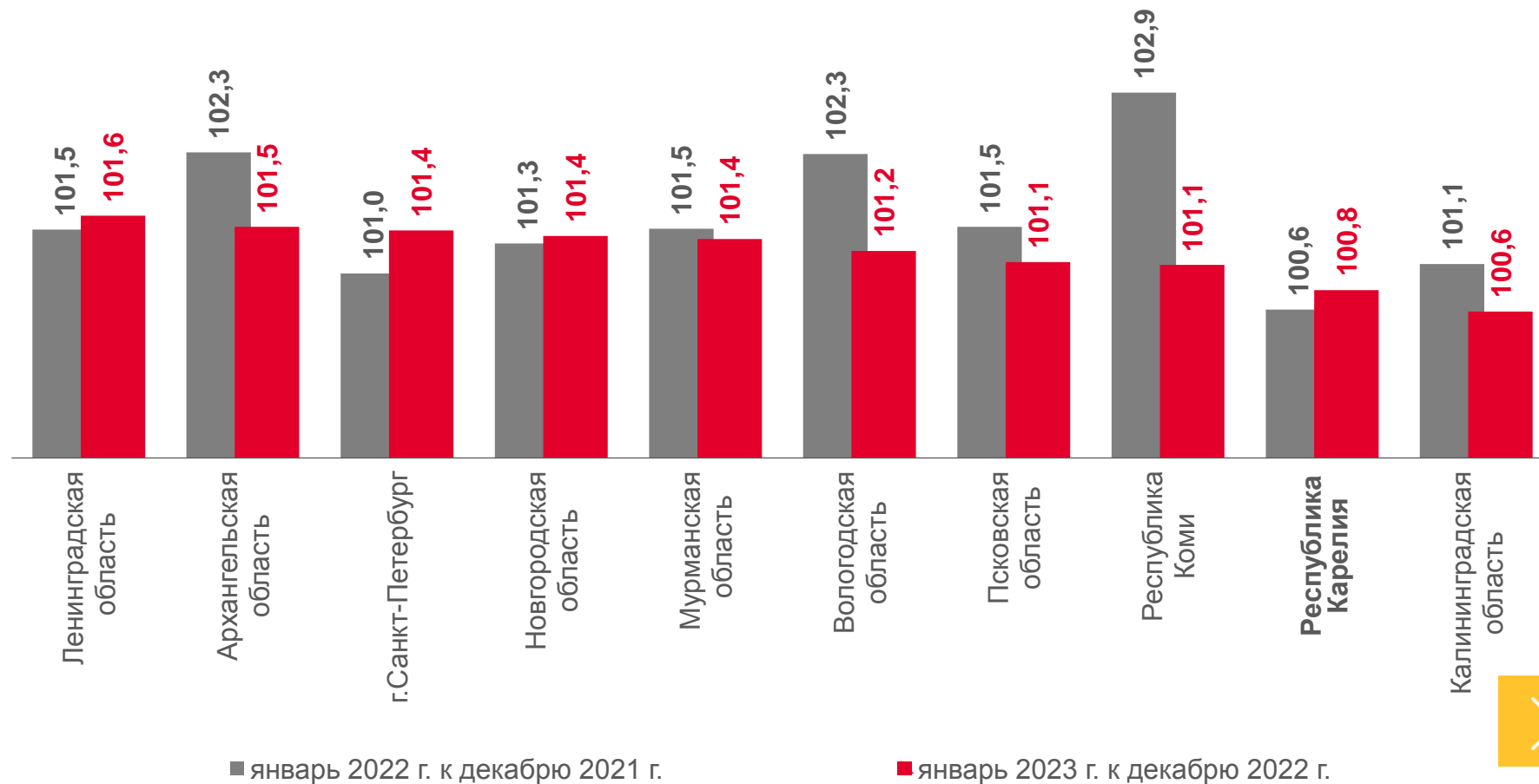
101,4

Северо-Западный федеральный округ



100,8

Республика Карелия





СТОИМОСТЬ УСЛОВНОГО (МИНИМАЛЬНОГО) НАБОРА ПРОДУКТОВ ПИТАНИЯ

январь 2023 года; рублей



5 600

Российская Федерация

6 359

Северо-Западный федеральный округ



6 263

Республика Карелия





ДИНАМИКА ИЗМЕНЕНИЯ СТОИМОСТИ ФИКСИРОВАННОГО НАБОРА ТОВАРОВ И УСЛУГ

январь 2023 г. к декабрю 2022 г.; в %

Российская Федерация

100,8

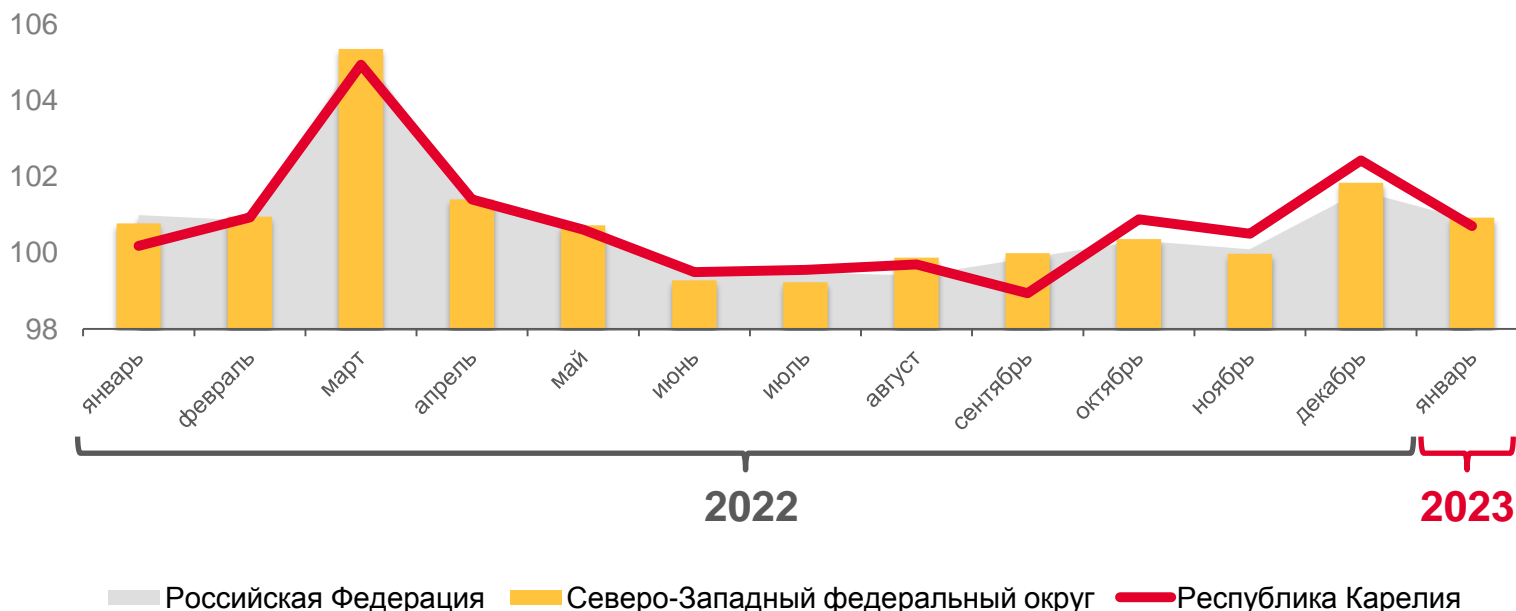
Северо-Западный федеральный округ

100,9

Республика Карелия

100,7

в % к предыдущему месяцу





ИЗМЕНЕНИЕ СТОИМОСТИ ФИКСИРОВАННОГО НАБОРА ТОВАРОВ И УСЛУГ

январь 2023 г. к предыдущему месяцу; в %



100,8

Российская Федерация

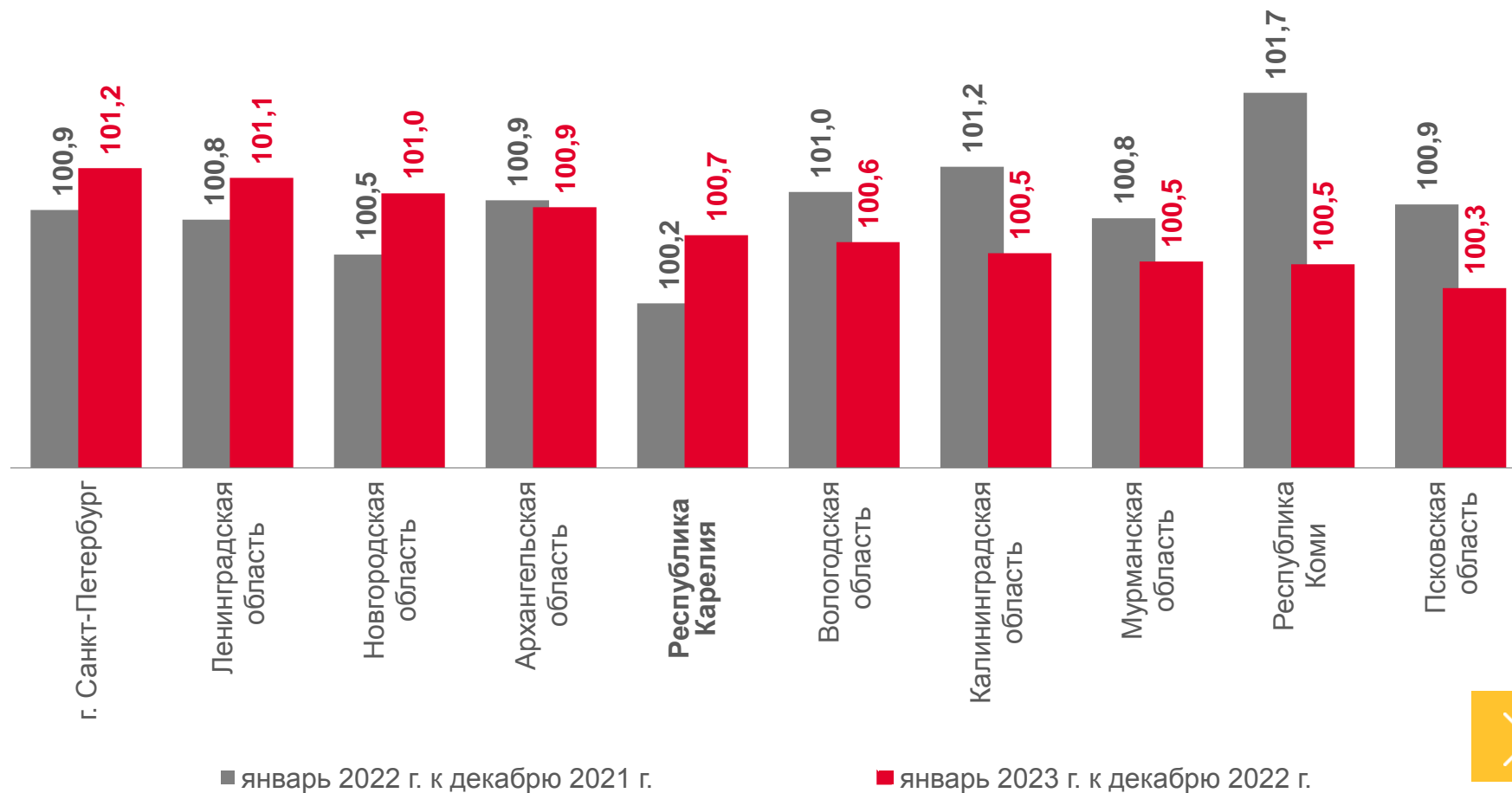
100,9

Северо-Западный федеральный округ



100,7

Республика Карелия





СТОИМОСТЬ ФИКСИРОВАННОГО НАБОРА ТОВАРОВ И УСЛУГ

январь 2023 года; рублей



20 462

Российская Федерация

21 886

Северо-Западный федеральный округ



21 615

Республика Карелия





ПЕРЕЧЕНЬ ТОВАРОВ, ВКЛЮЧЁННЫХ В УСЛОВНЫЙ (МИНИМАЛЬНЫЙ) НАБОР ПРОДУКТОВ ПИТАНИЯ

Наименование товара	Вес товара в год	Наименование товара	Вес товара в год	Наименование товара	Вес товара в год
 Говядина (кроме бескостного мяса), кг	15,00	 Творог, кг	10,00	 Картофель, кг	150,00
 Свинина (кроме бескостного мяса), кг	4,00	 Сыры твёрдые, полутвёрдые и мягкие, кг	2,50	 Капуста белокочанная свежая, кг	35,00
 Баранина (кроме бескостного мяса), кг	1,80	 Яйца куриные, 10 шт.	18,00	 Морковь, кг	35,00
 Куры охлаждённые и мороженые, кг	14,00	 Сахар-песок, кг	20,00	 Огурцы свежие, кг	1,80
 Рыба мороженая неразделанная, кг	14,00	 Мука пшеничная, кг	20,00	 Лук репчатый, кг	20,00
 Сельдь солёная, кг	0,70	 Хлеб из ржаной муки и из смеси муки ржаной и пшеничной, кг	115,00	 Яблоки, кг	18,60
 Масло сливочное, кг	1,80	 Хлеб и булочные изделия из пшеничной муки различных сортов, кг	75,00	 Печенье, кг	0,70
 Масло подсолнечное, л	7,00	 Рис шлифованный, кг	5,00	 Карамель, кг	0,70
 Маргарин, кг	6,00	 Пшеница, кг	6,00	 Чай чёрный байховый, кг	0,50
 Молоко питьевое цельное пастеризованное 2,5-3,2% жирности, л	110,00	 Горох и фасоль, кг	7,30	 Соль поваренная пищевая, кг	3,65
 Сметана, кг	1,80	 Вермишель, кг	6,00	 Сухие приправы, специи, кг	0,73